




VILLE DE DEUX-MONTAGNES

Présentation budgétaire 2024

Le 20 décembre 2023



VILLE DE DEUX-MONTAGNES

Taxation



Taxe foncière par 100 \$ d'évaluation	2024	2023
Résidentiel	0,7598 \$	0,7247 \$
Immeubles de 6 logements et plus	0,8448 \$	0,8060 \$
Immeubles non résidentiels	2,0507 \$	2,0507 \$

Tarification

Tarification fixe	2024	2023
Eau potable	189 \$	189 \$
Eaux usées	163 \$	163 \$
Matières résiduelles	180 \$	160 \$
Transport en commun	85 \$	85 \$
Déneigement	125 \$	125 \$
Piscines hors terre	25 \$	25 \$
Piscines excavées	35 \$	35 \$

Tarification



Tarification par 100 \$ d'évaluation	2024	2023
Règlement 1122 – Asphaltage 2003	0,0170 \$	0,0170 \$
Règlement 1324 – Usine de filtration	0,0145 \$	0,0145 \$

Impact sur résidence unifamiliale

		2024	2023	Variation \$	Variation %
Valeur moyenne d'une résidence unifamiliale		313 500 \$	313 500 \$	- \$	
Taxation par 100 \$ d'évaluation	Foncière générale	0,7598 \$	0,7247 \$	110,0 \$	3,55%
	Règlement 1122 – Asphaltage	0,0170 \$	0,0170 \$	- \$	
	Règlement 1324 – Usine de filtration	0,0145 \$	0,0145 \$	- \$	
Tarifications fixes	Eau potable	189 \$	189 \$	- \$	
	Eaux usées	163 \$	163 \$	- \$	
	Matières résiduelles	180 \$	160 \$	20 \$	0,65%
	Transport en commun	85 \$	85 \$	- \$	
	Déneigement	125 \$	125 \$	- \$	
		3 223 \$	3 093 \$	130 \$	4,2%
Taux d'augmentation sur la valeur moyenne :			4,2%		

Revenus



VILLE DE DEUX-MONTAGNES

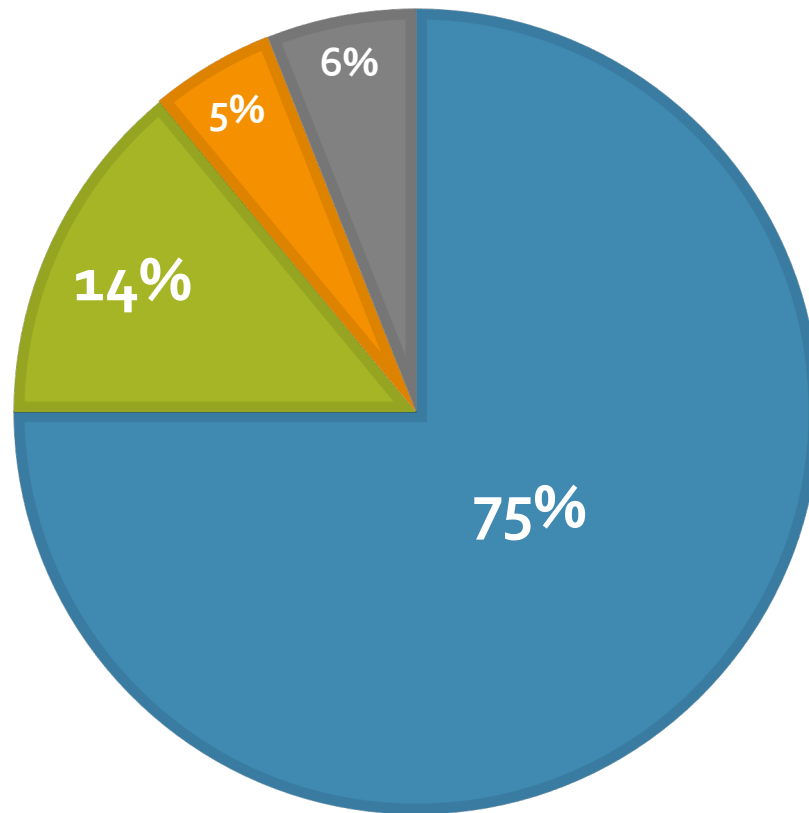
	2024	2023	Variation \$	Variation %
Taxes	24 336 600 \$	23 172 800 \$	1 163 800 \$	5%
Paiements tenant lieu de taxes	615 000 \$	600 000 \$	15 000 \$	3%
Autres revenus de sources locales	6 397 900 \$	5 860 200 \$	537 700 \$	9%
Transferts	2 027 100 \$	1 142 500 \$	884 600 \$	77%
TOTAL REVENUS :	33 376 600 \$	30 775 500 \$	2 601 100 \$	8%



VILLE DE DEUX-MONTAGNES

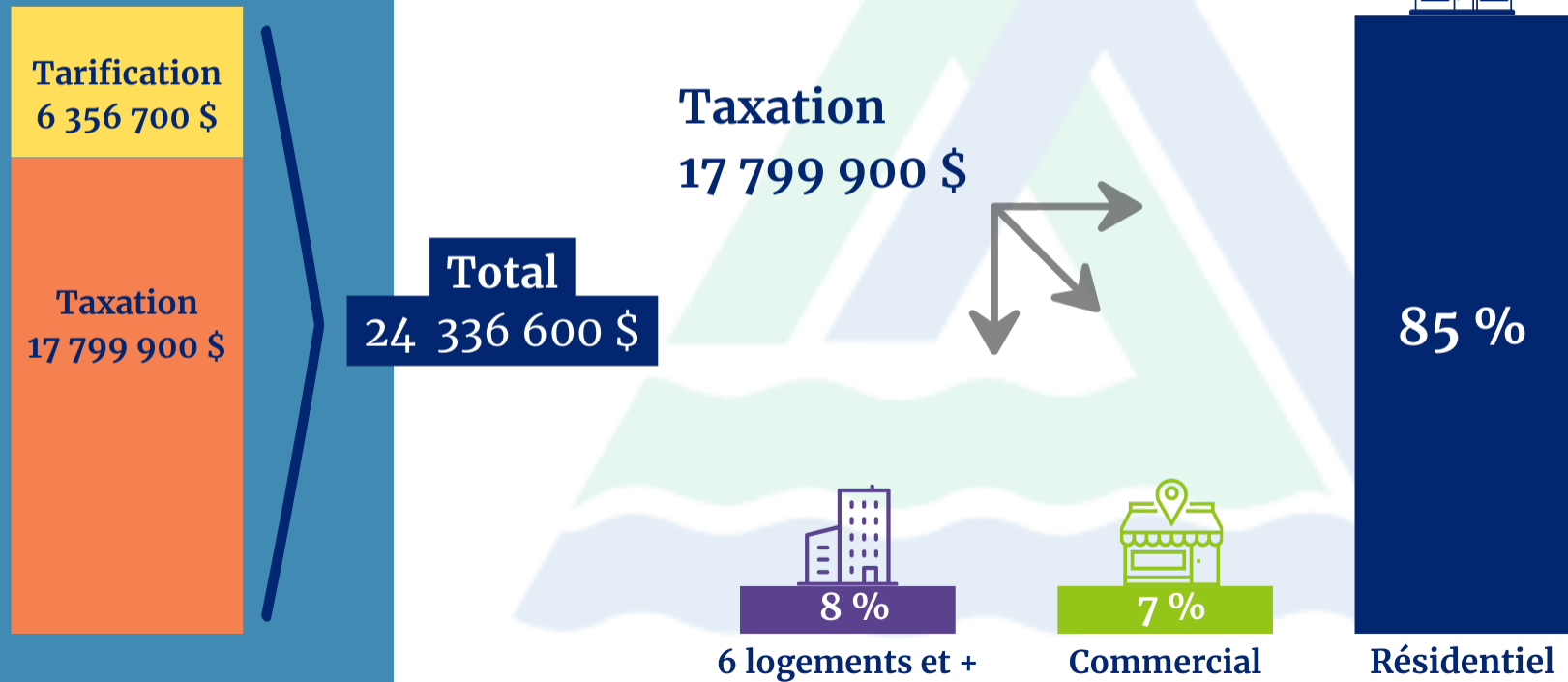
Répartition des revenus

- Taxes municipales
- Services rendus
- Recettes de sources locales
- Revenus de transferts





REVENUS DE TAXATION par catégorie d'immeuble



Dépenses de fonctionnement

	2024	2023	Variation \$	Variation %
Administration générale	5 433 400 \$	5 095 300 \$	338 100 \$	7%
Sécurité publique	7 709 000 \$	7 286 800 \$	422 200 \$	6%
Transport / Voirie	4 145 500 \$	3 937 800 \$	207 700 \$	5%
Hygiène du milieu	5 818 600 \$	5 011 600 \$	807 000 \$	16%
Aménagement, urbanisme & développement	1 029 300 \$	1 057 100 \$	(27 800) \$	-3%
Loisirs et culture	5 561 200 \$	4 421 200 \$	1 140 000 \$	26%
Frais de financement	725 000 \$	715 000 \$	10 000 \$	1%
TOTAL DÉPENSES :	30 422 000 \$	27 524 800 \$	2 897 200 \$	10.5%

Affectations



VILLE DE DEUX-MONTAGNES

	2024	2023	Variation \$	Variation %
Activités d'investissement	463 600 \$	395 900 \$	67 700 \$	17%
Surplus accumulés non affectés	(230 000) \$	- \$	- \$	0%
Réserves financières et Fonds réservés	220 000 \$	270 000 \$	(50 000) \$	-19%
TOTAL AFFECTATIONS :	453 600 \$	665 900 \$	17 700 \$	3%



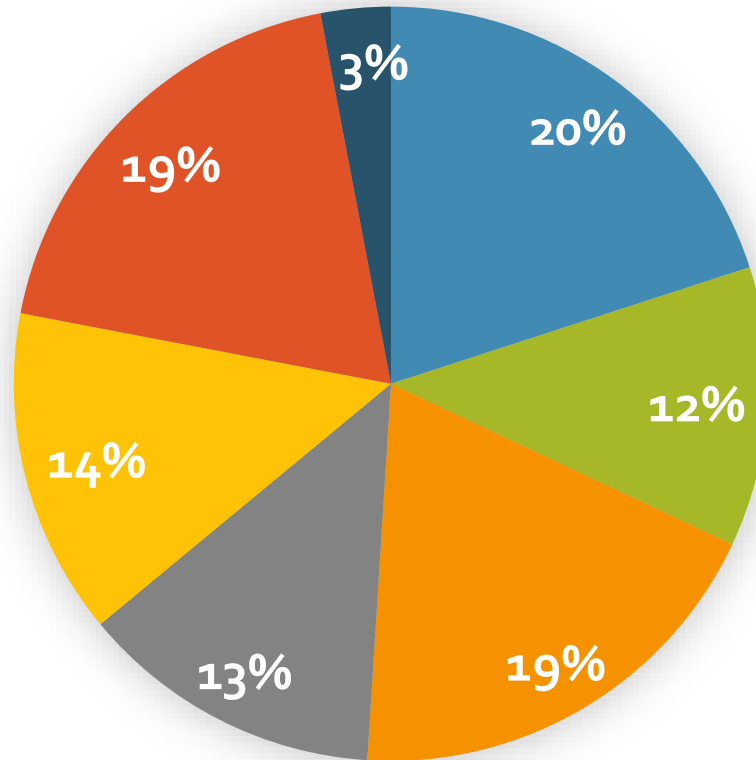
Budget sommaire

	2024	2023	Variation \$	Variation %
Total REVENUS	33 376 600 \$	30 775 500 \$	2 601 100 \$	8%
Total dépenses de fonctionnement	30 422 000 \$	27 524 800 \$	2 897 200 \$	11%
Remb. dette à long terme	2 501 000 \$	2 584 800 \$	(83 800) \$	-3%
Total AFFECTATIONS	453 600 \$	665 900 \$	(212 300) \$	-32%
Total DÉPENSES	33 376 600 \$	30 775 500 \$	2 601 100 \$	8%
EXCÉDANT NET :	- \$	- \$		



VILLE DE DEUX-MONTAGNES

Répartition des dépenses



- Sécurité publique
- Frais de financement et affectations
- Loisirs, culture, santé et bien-être
- Administration générale
- Transport et voirie
- Hygiène du milieu
- Urbanisme

PTI 2024-2026



VILLE DE DEUX-MONTAGNES

BÂTIMENTS	2024	2025	2026
Bibliothèque et loisirs	1 245 000 \$	- \$	- \$
Usine de filtration - rénovation	325 000 \$	7 025 000 \$	- \$
Cour municipale		100 000 \$	100 000 \$
TOTAL BÂTIMENTS :	1 570 000 \$	7 125 000 \$	100 000 \$

PTI 2024-2026



INFRASTRUCTURES	2024	2025	2026
Réseau d'égout et d'aqueduc	2 000 000 \$	3 000 000 \$	4 000 000 \$
Station de pompage	5 200 000 \$	1 575 000 \$	- \$
Mur antibruit	2 500 000 \$	- \$	- \$
Projet en résilience (<i>mesure de protection</i>)	5 000 000 \$	- \$	- \$
Réfection de pavage	300 000 \$	3 500 000 \$	1 200 000 \$
TOTAL INFRASTRUCTURES :	15 000 000 \$	8 075 000 \$	5 200 000 \$

PTI 2024-2026



VÉHICULES ET ÉQUIPEMENTS	2024	2025	2026
Travaux publics - Véhicules	1 669 000 \$	760 000 \$	700 000 \$
Service de la sécurité incendie	130 000 \$	215 000 \$	65 000 \$
TOTAL VÉHICULES :	1 799 000 \$	975 000 \$	765 000 \$

PTI 2024-2026

SERVICE DES LOISIRS / PARCS	2024	2025	2026
Parc du centenaire	400 000 \$	- \$	- \$
Parc Armitage	250 000 \$	- \$	- \$
Parc Olympia	500 000 \$	- \$	- \$
Parc de quartier	90 000 \$	50 000 \$	50 000 \$
Descente bateaux	250 000 \$	30 000 \$	
TOTAL SERVICE DES LOISIRS :	1 490 000 \$	80 000 \$	50 000 \$

PTI 2024-2026

IMMOBILISATIONS	2024	2025	2026
BÂTIMENTS	1 570 000 \$	7 125 000 \$	100 000 \$
INFRASTRUCTURES	15 000 000 \$	8 075 000 \$	5 200 000 \$
VÉHICULES ET ÉQUIPEMENTS	1 799 000 \$	975 000 \$	765 000 \$
LOISIRS	1 490 000 \$	80 000 \$	50 000 \$
TOTAL IMMOBILISATIONS :	19 859 000 \$	16 255 000 \$	6 115 000 \$

PTI 2024-2026



SUBVENTIONS ET SURPLUS	2024	2025	2026
SUBVENTION (TECQ)	1 000 000 \$	3 730 000 \$	2 640 000 \$
SUBVENTION (FAC)	8 160 000 \$	- \$	- \$
SUBVENTION (PRIMEAU)	270 000 \$	6 300 000 \$	- \$
AUTRES SUBVENTIONS (CMM/MRC/PAFIRSPA)	700 000 \$	- \$	- \$
UTILISATION DES RÉSERVES OU SURPLUS	1 540 000 \$		
UTILISATION DU FONDS DE ROULEMENT	130 000 \$		
TOTAL SUBVENTIONS ET SURPLUS :	11 800 000 \$	10 030 000 \$	2 640 000 \$

PTI 2024-2026

IMMOBILISATIONS (COÛT AU NET)	2024	2025	2026
BÂTIMENTS	370 000 \$	825 000 \$	100 000 \$
INFRASTRUCTURES	5 970 000 \$	4 345 000 \$	2 560 000 \$
VÉHICULES ET ÉQUIPEMENTS	1 129 000 \$	975 000 \$	765 000 \$
LOISIRS	590 000 \$	80 000 \$	50 000 \$
TOTAL IMMOBILISATIONS :	8 059 000 \$	6 225 000 \$	3 475 000 \$

Merci !



VILLE DE DEUX-MONTAGNES